

01

02

Technical analysis
SUCCESS

03



 [FACEBOOK.COM/MIRAGEBROKERAGE2](https://www.facebook.com/miragebrokerage2)
 [TWITTER.COM/MIRAGEBROKERGE1](https://www.twitter.com/miragebrokerage1)
 01000035159 / 01000035157

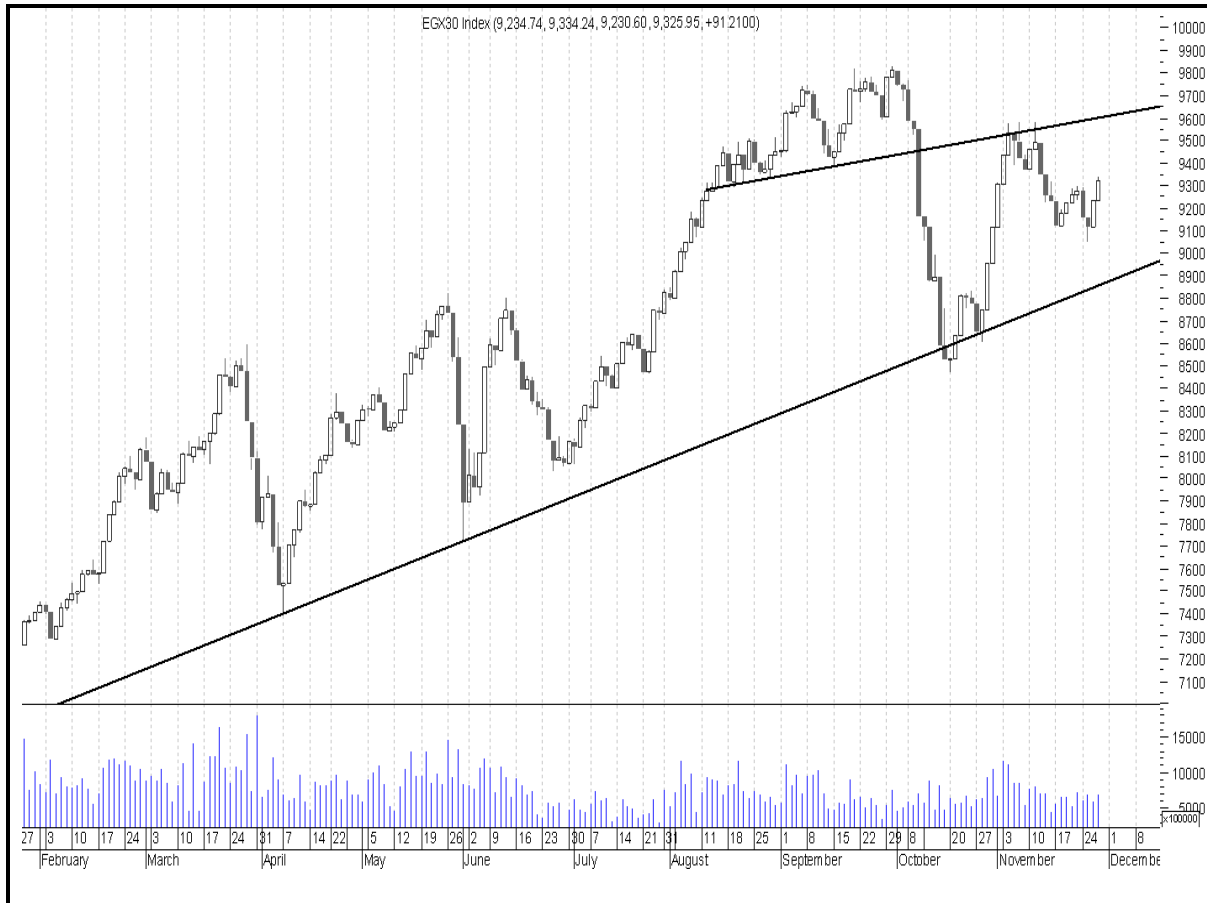

 شركة ميراج
 لتداول الأوراق المالية


 Mirage
 Securities Brokerage



EGX30

مقاومة		دعم		قيمة المؤشر			التداول		
مقاومة ٢	مقاومة ١	دعم ٢	دعم ١	نسبة التغير	اغلق	ادنى	اعلى	حجم التداول بالاسهم	قيمة التداول بالجنيه
٩٤٩٠	٩٣٦٠	٨٨٢٠	٩٠٢٠	١,٢٨%	٩٣٠٤,٩٨	٩١٥٧,٧٠	٩٣٠٤,٩٨	١٩٦,٨٠٢,٩٢٨	٧١٨ مليون

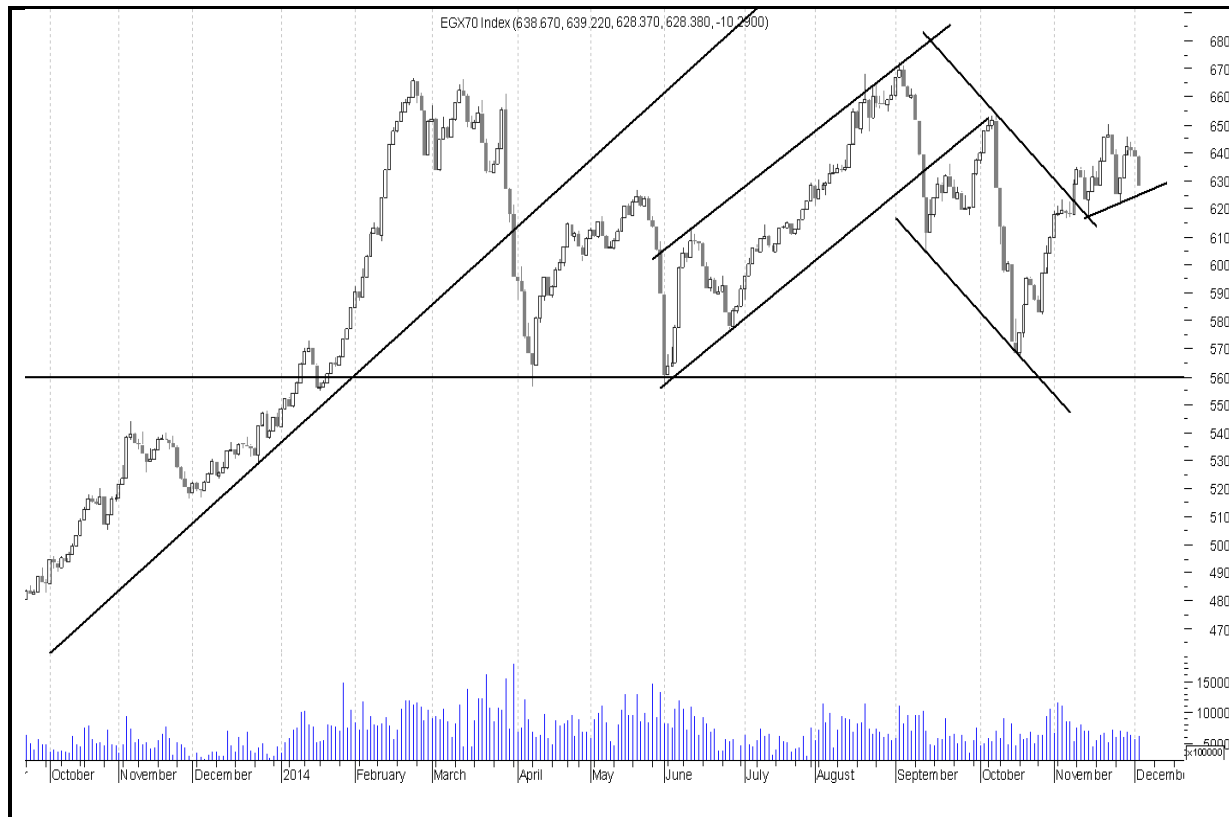


ملخص حالة الاتجاه		
المتوقع	حالة الاتجاه	الاتجاه
عرضي	صاعد	اتجاه متوسط المدى
هابط	هابط	اتجاه قصير المدى
التعليق على المؤشر جلسة امس		
انخفض المؤشر في الساعة الاولى عند ادنى سعر ثم بدء في الارتفاع حتى نهاية الجلسة ليغلق عند اعلى سعر وسط احجام وقيم تداولات مرتفعة .		
السيناريو المتوقع على المدى القصير		
مازال الاداء العرضي طاغي على اداء المؤشر الرئيسي . اغلق المؤشر جلسة الثلاثاء مرتفعا مخترقا حاجز ٩٣٠٠ مرة اخرى بعد ان ارتد كما توقعنا بالامس من مستويات ٩١٦٠ . وعلى الرغم من ذلك فمازالت مستويات ٩٣٦٠ - ٩٣٧٠ حاجز مقاومة منبيع بعض الشيء لا نتوقع اختراقه في المدى القصير . مازلنا ننصح بتخفيف المراكز مع كل ارتفاع مع الحفاظ على مستويات ٩٠٥٠ كمستويات دعم جيدة وان الفترة العرضية ما زالت سائدة مع التعامل مع كل سهم على حدة في البيع والشراء .		

التنبية بإخلاء المسؤولية : هذا التقرير مبني على أسس التحليل الفني و المعلومات الواردة فيه يتم الحصول عليها من مصادر معروفة نعتقد في صحتها و هذا التقرير لا يعتبر توصيه بالبيع والشراء إنما هو مجرد استشارة فنية والمستثمر يملك حرية البيع والشراء طبقا لقراره الاستثماري الخاص به .

EGX70

مقاومة		دعم		قيمة المؤشر			التداول		
مقاومة ٢	مقاومة ١	دعم ٢	دعم ١	نسبة التغير	إغلاق	أدنى	أعلى	حجم التداول بالاسهم	قيمة التداول بالجنيه
٦٥٣	٦٤٥	٦٠٩	٦٢٥	٠,٠٥%	٦٢٨,٦٩	٦٢١,٠٣	٦٢٨,٧٦	١٩٦,٨٠٢,٩٢٨	٧١٨ مليون



ملخص حالة الاتجاه		
المتوقع	حالة الاتجاه	الاتجاه
عرضي	عرضي	اتجاه متوسط المدى
عرضي	صاعد	اتجاه قصير المدى
التعليق على المؤشر جلسة امس		
انخفض المؤشر في الساعة الاولى عند ادنى سعر ثم بدء في الارتفاع حتى نهاية الجلسة ليغلق عند أعلى سعر وسط احجام وقيم تداولات مرتفعة .		
السيناريو المتوقع على المدى القصير		
ما زال الاداء العرضي السلبي يخيم على اداء مؤشر الشركات الصغيرة والمتوسطة . يجد المؤشر مستويات دعم فرعية عند ٦٢٢ - ٢٢٥ ربما تعمل على ايقاف الهبوط لفترة محدودة . مازلنا ننصح بعدم اضافة مراكز شرائية وايقاف الخسائر مع كسر مستويات ٦٢٠ .		

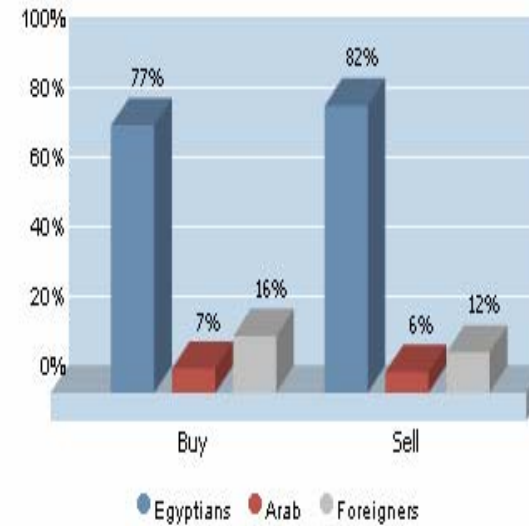
التنبية بإخلاء المسؤولية : هذا التقرير مبني على أسس التحليل الفني و المعلومات الواردة فيه يتم الحصول عليها من مصادر معروفة نعتقد في صحتها و هذا التقرير لا يعتبر توصيه بالبيع والشراء إنما هو مجرد استشارة فنية والمستثمر يملك حرية البيع والشراء طبقا لقراره الاستثماري الخاص به .

الاسهم الأكثر نشاطا من حيث احجام التداولات		
نسبة التغير %	حجم التداول	السهم
2,22%	82,664,144	اوراسكوم للاتصالات
3,01%	25,362,720	عامر جروب
0,28%	21,795,596	القلعة
1,59%	9,595,416	المصرية للمنتجات
5,81%	7,298,500	الصعيد العامة

تعاملات المستثمرين

١٤:١٤:٥٦ ٢٠١٤/١٢/٠٣

الاصافي	بيع	شراء	
٣٧.٣٦٢.٠٢٩,٨٠	٥٥٤.٠١٠.٨٥٥,٤	٥١٦.٦٤٨.٨٢٥,٧	المصريين
٦.٠٩٣.٩٨٢,٦	٤٠.٤٨٢.٢٧٧,٩	٤٦.٥٧٦.٢٦٠,٤	العرب
٣١.٣٦٨.٠٤٧,٢	٧٨.١٩٠.٧٠٩,١	١٠٩.٤٥٨.٧٥٦,٣	الأجانب



الرسومات السابقة التاريخية لتعاملات المستثمرين

التنبيه بإخلاء المسؤولية : هذا التقرير مبني على أسس التحليل الفني و المعلومات الواردة فيه يتم الحصول عليها من مصادر معروفة نعتقد في صحتها و هذا التقرير لا يعتبر توصية بالبيع والشراء إنما هو مجرد استشارة فنية والمستثمر يملك حرية البيع والشراء طبقا لقراره الاستثماري الخاص به .

الاسهم الاقل مخاطرة

المسهم	سعر الشراء الاول	دعم "متغير"	مقاومة "متغير"	الهدف	نسبة الربح	التعليق

توصيات شراء وبيع في ذات الجلسة T+0

السهم	سعر الشراء	سعر البيع	نسبة مخاطرة اليوم	ملحوظة*
عامر	١,٣٥	١,٣٨		
بالم هيلز	٤,٣١	٤,٤٢		٨٠ - ٩٠ % عالي الخطورة جدا لا ينصح به
مدينة نصر	٣٢,٨٠	٣٣,٧٠	٦٣%	٦٠ - ٧٩ % اعلى من المتوسط ومن الممكن المغامرة به
بايونيرز	١٢,٥٠	١٢,٨٠		
جلوبال تليكوم	٤,٢٠	٤,٢٩		
مصر الجديدة	٥٤	٥٦		
اوراسكوم للاعلام	١,٣٧	١,٤٠		
السادس من اكتوبر	١٥,٤٠	١٥,٨٠		
المصرية للمنتجات	١,٢٧	١,٣١		٤٠ - ٥٩ % متوسط الخطورة ونسبة الربح موجودة

التنبيه باخلاء المسؤولية : هذا التقرير مبني على أسس التحليل الفني و المعلومات الواردة فيه يتم الحصول عليها من مصادر معروفة نعتقد في صحتها و هذا التقرير لا يعتبر توصية بالبيع والشراء إنما هو مجرد استشارة فنية والمستثمر يملك حرية البيع والشراء طبقا لقراره الاستثماري الخاص به .

تحليل لاهم الاسهم

ايقاف خسائر	هدف	مقاومة	دعم
٢,٣٥	٢,٨٣	٢,٥٩	٢,٤٠

نجح السهم خلال الأيام الماضية في إختراق منطقة المقاومة الصعبة عند الـ ٢,٤٠ جنيه و سط أحجام تداول مرتفعه و ظهور زخم شرائي بالسهم يؤهله الي الاقتراب من المقاومة .
لذلك ينصح بالاحتفاظ مع المتاجره .



ايقاف خسائر	هدف	مقاومة	دعم
٨,٦٠	١٠,٢٠	٩,٧٤	٨,٦٠

مازال السهم يتحرك في النطاق العرضي بين الدعم و المقاومة لذلك يجب مراقبة السهم جيدا خلال الفتره القادمة .
لذلك ينصح بالتخفيف و الشراء بالقرب من الدعم .



التنبية بإخلاء المسئولية : هذا التقرير مبني على أسس التحليل الفني و المعلومات الواردة فيه يتم الحصول عليها من مصادر معروفة نعتقد في صحتها و هذا التقرير لا يعتبر توصيه بالبيع و الشراء إنما هو مجرد استشارة فنية و المستثمر يملك حرية البيع و الشراء طبقا لقراره الاستثماري الخاص به .

توصيات قصيرة الاجل

نسبة الربح	وقف الخسارة	تعليق	توصية	هدف	مقاومة	دعم	ادنى	اعلى	آخر سعر	السهم
10%	3,75	شراء جزء بحذر عند الدعوم	شراء	5,10	4,40	3,90	4,07	4,21	4,16	اجواء
3,18%	11,31	تخفيف مراكز عند المقاومات	تخفيف	13,20	12,90	12,10	12,18	12,75	12,74	بايونيرز
2,28%	1,20	بداية تخفيف مراكز عند الهدف	متاجرة	1,40	1,37	1,24	1,33	1,40	1,38	اوراسكوم للاعلام
2,32%	50,20	تخفيف عند المقاومات	احتفاظ	56,00	54,90	51,60	51,90	56,00	55,20	مصر الجديدة للاسكان
3,31%	16,50	السهم حاليا عند مقاومة صعبة ويستهدف الدعم	اتخفيف	19,50	19,00	17,83	18,32	19,00	18,92	المجموعة المالية هيرمس

التنبية بإخلاء المسؤولية : هذا التقرير مبني على أسس التحليل الفني و المعلومات الواردة فيه يتم الحصول عليها من مصادر معروفة نعتقد في صحتها و هذا التقرير لا يعتبر توصية بالبيع والشراء إنما هو مجرد استشارة فنية والمستثمر يملك حرية البيع والشراء طبقا لقراره الاستثماري الخاص به .

محفظة استثمارية طويلة الاجل

السهم	نسبة السهم من المحفظة	سعر الشراء	سعر التقييم	نسبة ربح / خسارة	اتجاه متوسط الاجل	هدف

بداية المحفظة :

هدف المحفظة الاستثمارية : (ثم غلق المحفظة الاستثمارية بناء على توصية مدير الاستثمار بتاريخ ١ / ١٠ / ٢٠١٤)

تقييم المحفظة الاستثمارية طويلة الاجل

المقارنة	القيمة بتاريخ	القيمة بتاريخ	نسبة الربح %
المؤشر			
المحفظة			

prepared by:

Ahmed Mohammed Thabet
Mona Moustafa
Islam Fathy
Mustafaa Ra'fat

Head ahmed.thabet@miragebrokerage.net
zeinab.mostafa@miragebrokerage.net
islam.fathi@miragebrokerage.net
mustafa@miragebrokerage.net

التنبيه بإخلاء المسؤولية : هذا التقرير مبني على أسس التحليل الفني و المعلومات الواردة فيه يتم الحصول عليها من مصادر معروفة نعتقد في صحتها و هذا التقرير لا يعتبر توصيه بالبيع والشراء إنما هو مجرد استشارة فنية والمستثمر يملك حرية البيع والشراء طبقا لقراره الاستثماري الخاص به .

01

02

Technical analysis
SUCCESS

03



 [FACEBOOK.COM/MIRAGEBROKERAGE2](https://www.facebook.com/miragebrokerage2)
 [TWITTER.COM/MIRAGEBROKERGE1](https://www.twitter.com/miragebrokerage1)
 01000035159 / 01000035157

ميراج
لتداول الأوراق المالية

